

РОССТАТ
УПРАВЛЕНИЕ ФЕДЕРАЛЬНОЙ СЛУЖБЫ
ГОСУДАРСТВЕННОЙ СТАТИСТИКИ
ПО АЛТАЙСКОМУ КРАЮ И РЕСПУБЛИКЕ АЛТАЙ
(АЛТАЙКРАЙСТАТ)

Чернышевского ул., д. 57, г. Барнаул,
656049 Тел/факс: (385-2) 63-02-64
E-mail: altstat@ak.gks.ru
<http://akstat.gks.ru>

ПРЕСС-ВЫПУСК

Занятость и безработица в Алтайском крае
во II квартале 2021 года
(по итогам выборочного обследования рабочей силы)

27.08.2021

г. Барнаул

Активно ли в экономическом плане население в Алтайском крае, где работают жители, сколько среди них безработных? Ответы на эти вопросы можно узнать из итогов выборочного обследования рабочей силы.

Численность рабочей силы¹ в возрасте 15 лет и старше во II квартале 2021 года составила 1103,2 тыс. человек или 48,0% общей численности населения края (в соответствующем периоде 2020 года – 1115,3 тыс. человек и 48,0% соответственно).

Заняты экономической деятельностью 1040,8 тыс. человек (в соответствующем периоде 2020 года – 1046,6 тыс. человек). **Уровень занятости населения**² в возрасте 15 лет и старше во II квартале 2021 года составил 54,7% (в соответствующем периоде 2020 года – 54,7%).

Большая часть занятых (63,5%) проживала в городской местности, на долю сельского населения приходилось 36,5% общего числа занятых жителей края.

В экономике были заняты 961,8 тыс. человек **трудоспособного возраста**, при этом мужчин на 64,1 тыс. человек больше, чем женщин. Средний возраст занятого населения составил 41,1 года. Среди работающих женщин 34,5% имели высшее образование, среди мужчин – 22,5%. Основное общее образование не получили 0,3% женщин и 0,7% мужчин.

Из всех занятых жителей региона по найму работали 90,2%, доля самостоятельно занятого населения составила 8,3%. На предприятиях, в организациях со статусом юридического лица выполняли работу 76,0% населения.

Безработица в цифрах

Не имели работы или доходного занятия, но активно искали и готовы были приступить 62,4 тыс. человек (в соответствии с критериями Международной Организации Труда (МОТ) они классифицируются как **безработные**).

Уровень безработицы³ в возрасте 15 лет и старше во II квартале 2021 года составил 5,7% (в соответствующем периоде 2020 года – 6,2%). Более половины от общего числа безработных (35,7 тыс. человек) в возрасте от 40 до 69 лет. Средний возраст безработного 42,8 года.

Безработица по полу и месту проживания. По методологии МОТ доля женщин среди безработных составила 53,7%, большая часть безработных (64,3%) – сельские жители.

Продолжительность поиска работы. Из числа безработных 60,4% занимали лица, срок пребывания которых в состоянии поиска работы не превышал шести месяцев. Один год и более ищут работу 16,3% безработных. Среднее время поиска работы во II квартале 2021 года составило 5,7 месяца.

Способы поиска работы. Как показали материалы обследования, наиболее предпочтительным при поиске работы являлось обращение к помощи друзей, родственников и знакомых – его использовали 65,7% безработных. Наряду с этим, 21,9% безработных обратились в государственные органы службы занятости населения.

Наличие опыта работы. В численности безработных 22,4% занимали лица, не имеющие опыта трудовой деятельности. Из числа безработных, имеющих опыт работы, 16,9% оставили прежнее место работы в связи с высвобождением или сокращением численности работников, ликвидацией предприятия. В результате увольнения по собственному желанию – 15,4%.

Более подробно о занятости жителей страны и, в частности, региона нам станет известно по итогам предстоящей Всероссийской переписи населения. Благодаря этому статистическому исследованию мы узнаем о том, какие источники средств к существованию используют наши земляки, занимались ли они в недавнем времени поиском работы и готовы ли приступить к работе, если появится подходящий вариант, в ближайшее время.

¹ Рабочая сила (экономически активное население) – часть населения, обеспечивающая предложение рабочей силы для производства товаров и услуг. Численность экономически активного населения включает занятых и безработных.

² Уровень занятости населения – отношение численности занятого населения определенной возрастной группы к общей численности населения соответствующей возрастной группы, рассчитанное в процентах.

³ Уровень безработицы (по методологии МОТ) – отношение численности безработных определенной возрастной группы к численности рабочей силы соответствующей возрастной группы, рассчитанное в процентах.

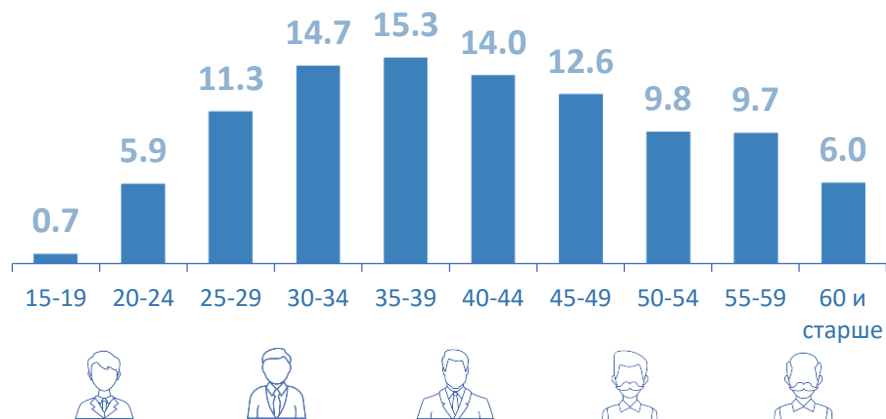
ЗАНЯТОСТЬ В АЛТАЙСКОМ КРАЕ*

II квартал 2021 года, в процентах

Уровень занятости



Распределение числа занятых по возрастным группам



60.6



62.5

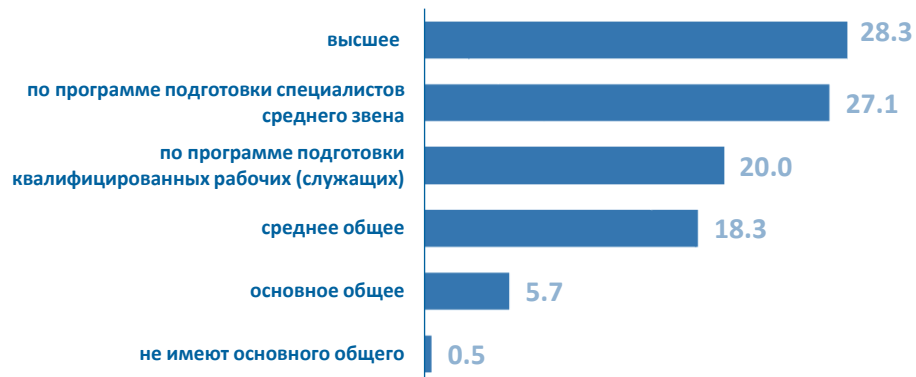


46.8



48.3

Структура занятого населения по уровню образования

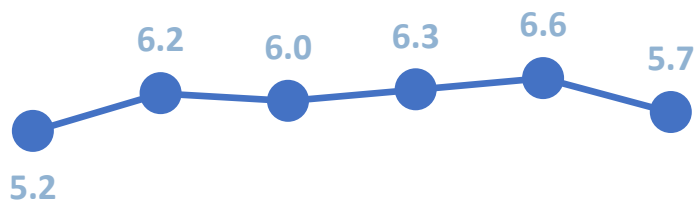


* По данным выборочного обследования рабочей силы в возрасте 15 лет и старше

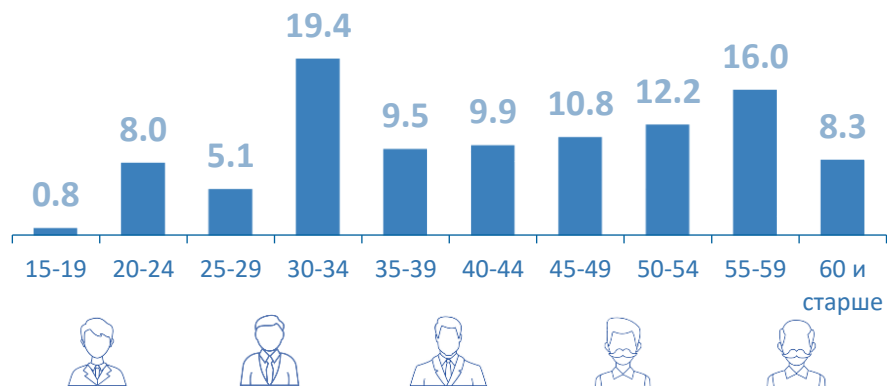
БЕЗРАБОТИЦА В АЛТАЙСКОМ КРАЕ *

II квартал 2021 года, в процентах

Уровень безработицы



Распределение числа безработных по возрастным группам



I квартал 2020 II квартал 2020 III квартал 2020 IV квартал 2020 I квартал 2021 II квартал 2021



3.3



5.1



9.6



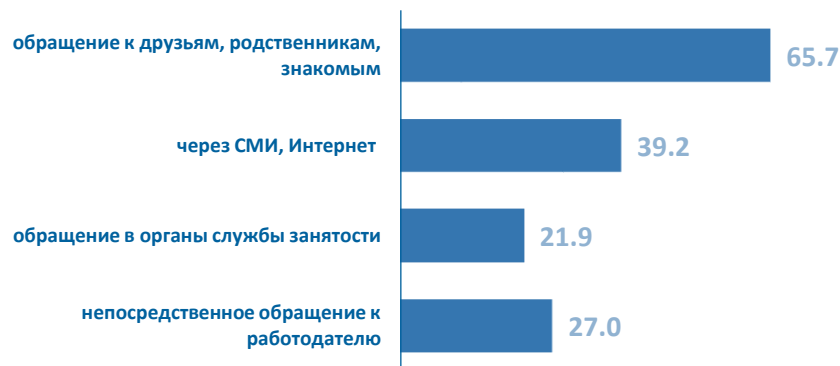
6.2

Среднее время поиска работы



5.7
месяца

Способы поиска работы



* По данным выборочного обследования рабочей силы в возрасте 15 лет и старше